



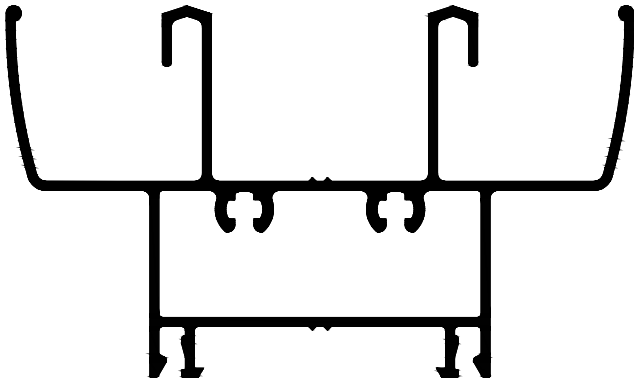
CF-6200

CARPINTERIA DE MEDIA PRESTACIÓN

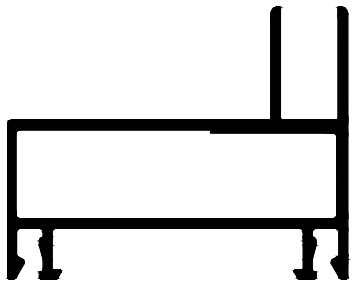




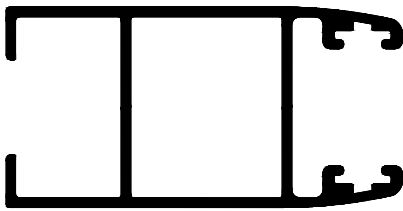
PERFIL	DESCRIPCIÓN	g/m
CF-6200	Dintel y umbral marco ventana y puerta corrediza	1104 ± 5%
CF-6201	Jamba y marco ventana y puerta corrediza	631 ± 5%
CF-6203	Parante lateral hoja vidrio simple ventana y puerta corrediza	659 ± 5%
CF-6204	Zócalo cabezal hoja vidrio simple ventana y puerta corrediza	675 ± 5%
CF-6205	Premarco	372 ± 5%
CF-6206	Tapa Premarco	184 ± 5%
CF-6207	Parante central hoja para vidrio simple puerta y ventana corrediza	581 ± 5%
CF-6209	Zócalo alto hoja para vidrio simple puerta corrediza	1258 ± 5%
CF-6213	Perfil acomple simple	258 ± 5%
CF-6214	Jambas y cabezal hoja puerta rebatir	914 ± 5%
CF-6215	Hoja ventana de abrir doble contacto/ banderola	886 ± 5%
CF-6216	Marco ventana de abrir D. C./ banderola/ puerta de rebatir/ventiluz/PF recto	686 ± 5%
CF-6217	Contravidrio de 29 mm.	292 ± 5%
CF-6218	Travesaño hoja puerta de rebatir	1031 ± 5%
CF-6219	Zocalo hoja puerta de rebatir	1651 ± 5%
CF-6221	Travesaño angosto paño fijo	724 ± 5%
CF-6224	Encuentro central ventana de abrir 2 hojas D.C. / puerta de rebatir	742 ± 5%
CF-6225	Contravidrio de 22 mm.	253 ± 5%
CF-6226	Contravidrio de 15 mm.	210 ± 5%
CF-6227	Hoja ventiluz	816 ± 5%
CF-6228	Tope mosquitero ventana y puerta corrediza	176 ± 5%
CF-6230	Contravidrio curvo 29 mm.	225 ± 5%
CF-6231	Contravidrio curvo 15 mm.	168 ± 5%
CF-6232	Contravidrio curvo 22 mm.	182 ± 5%
CF-6239	Travesaño hoja para vidrio simple puerta corrediza	710 ± 5%
CF-6240	Umbral y Dintel Marco de 3 guías ventana y puerta corrediza	1840 ± 5%
CF-6241	Jambas Marco de 3 guías ventana y puerta corrediza	977 ± 5%
CF-6248	Parante lateral hoja para DVH ventana y puerta corrediza	631 ± 5%
CF-6249	Zócalo y cabezal hoja para DVH ventana y puerta corrediza	646 ± 5%
CF-6250	Parante central hoja para DVH ventana y puerta corrediza	553 ± 5%
CF-6252	Zócalo alto para DVH puerta corrediza	1230 ± 5%
CF-6253	Travesaño de hoja para DVH puerta corrediza	692 ± 5%
CF-6255	Bastidor mosquitero	424 ± 5%
CF-6350	Contravidrio doble	477 ± 5%
CF-6906	Marco perimetral corrediza 45°	1093 ± 5%
CF-6907	Complemento parante central corrediza 45°	174 ± 5%
CF-6909	Hoja DVH corrediza 45°	738 ± 5%
CF-1726	Revestimiento Tubular Plano	861 ± 5%



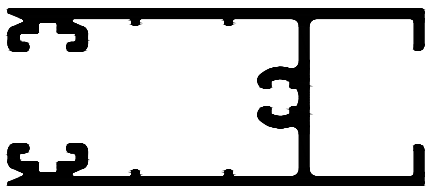
PERFIL	CF- 6200
DESCRIPCIÓN	Dintel y Umbral marco ventana y puerta corrediza
g/m	1104 ± 5 %
LARGO DE TIRA	6200 mm.
TIRAS POR PAQ.	4



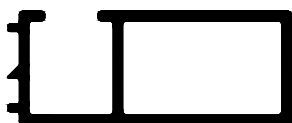
PERFIL	CF- 6201
DESCRIPCIÓN	Jamba y marco ventana y puerta corrediza
g/m	631 ± 5 %
LARGO DE TIRA	6200 mm.
TIRAS POR PAQ.	6



PERFIL	CF- 6203
DESCRIPCIÓN	Parante lateral hoja vidrio simple ventana y puerta corrediza
g/m	659 ± 5 %
LARGO DE TIRA	6200 mm.
TIRAS POR PAQ.	6



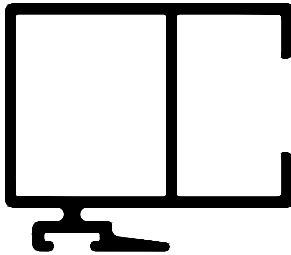
PERFIL	CF- 6204
DESCRIPCIÓN	Zócalo cabezal hoja vidrio simple ventana y puerta corrediza
g/m	675 ± 5 %
LARGO DE TIRA	6200 mm.
TIRAS POR PAQ.	6



PERFIL	CF- 6205
DESCRIPCIÓN	Premarco
g/m	372 ± 5 %
LARGO DE TIRA	6200 mm.
TIRAS POR PAQ.	6



PERFIL	CF- 6206
DESCRIPCIÓN	Tapa Premarco
g/m	184 ± 5 %
LARGO DE TIRA	6200 mm.
TIRAS POR PAQ.	20



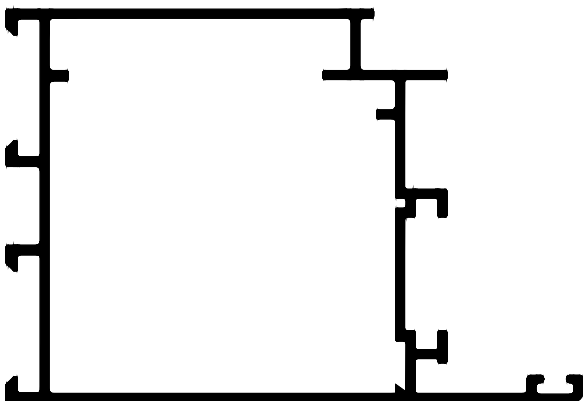
PERFIL	CF- 6207
DESCRIPCIÓN	Parante central hoja para vidrio simple puerta y ventana corrediza
g/m	581 ± 5 %
LARGO DE TIRA	6200 mm.
TIRAS POR PAQ.	6



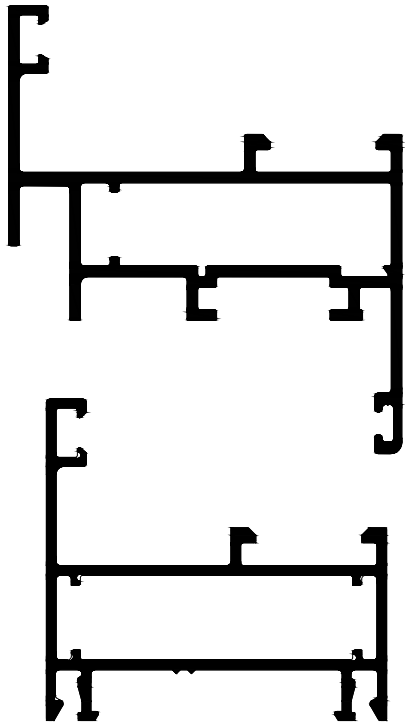
PERFIL	CF- 6209
DESCRIPCIÓN	Zócalo alto hoja para vidrio simple puerta corrediza
g/m	1258 ± 5 %
LARGO DE TIRA	6050 mm.
TIRAS POR PAQ.	3



PERFIL	CF- 6213
DESCRIPCIÓN	Perfil acomple simple
g/m	258 ± 5 %
LARGO DE TIRA	6050 mm.
TIRAS POR PAQ.	12

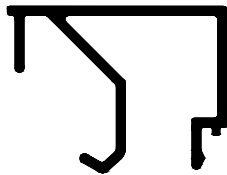


PERFIL	CF- 6214
DESCRIPCIÓN	Jambas y cabezal hoja puerta rebatir
g/m	940 ± 5 %
LARGO DE TIRA	6200 mm.
TIRAS POR PAQ.	4

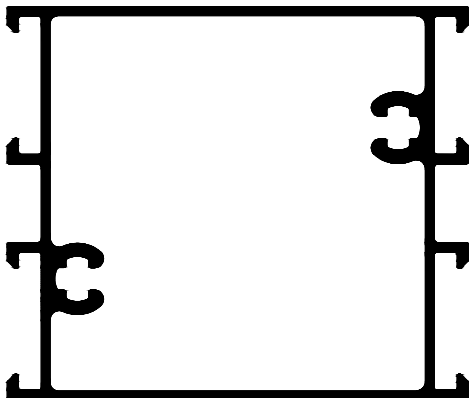


PERFIL	CF- 6215
DESCRIPCIÓN	Hoja ventana de abrir doble contacto/ banderola
g/m	866 ± 5 %
LARGO DE TIRA	6200 mm.
TIRAS POR PAQ.	4


PERFIL	CF- 6216
DESCRIPCIÓN	Marco ventana de abrir D. C./ banderola/ puerta de rebatir/ventiluz/PF recto
g/m	686 ± 5 %
LARGO DE TIRA	6200 mm.
TIRAS POR PAQ.	6



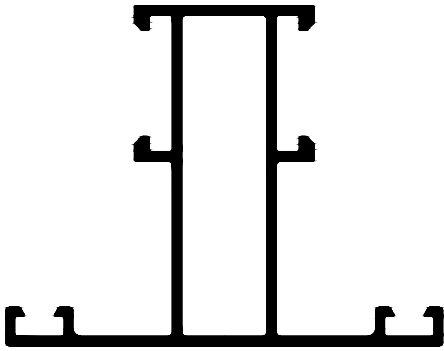
PERFIL	CF- 6217
DESCRIPCIÓN	Contravidrio de 29 mm.
g/m	292 ± 5 %
LARGO DE TIRA	6050 mm.
TIRAS POR PAQ.	12



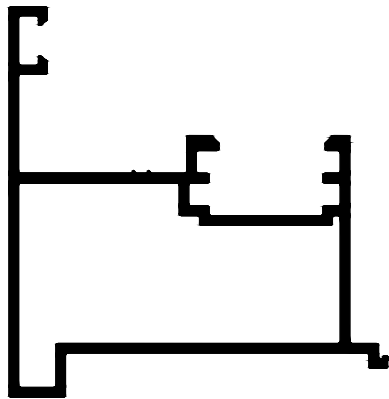
PERFIL	CF- 6218
DESCRIPCIÓN	Travesaño hoja puerta de rebatir
g/m	1031 ± 5 %
LARGO DE TIRA	6050 mm.
TIRAS POR PAQ.	4




PERFIL	CF- 6219
DESCRIPCIÓN	Zocalo hoja puerta de rebatir
g/m	1651 ± 5 %
LARGO DE TIRA	6050 mm.
TIRAS POR PAQ.	2




PERFIL	CF- 6221
DESCRIPCIÓN	Travesaño angosto paño fijo
g/m	724 ± 5 %
LARGO DE TIRA	6050 mm.
TIRAS POR PAQ.	4



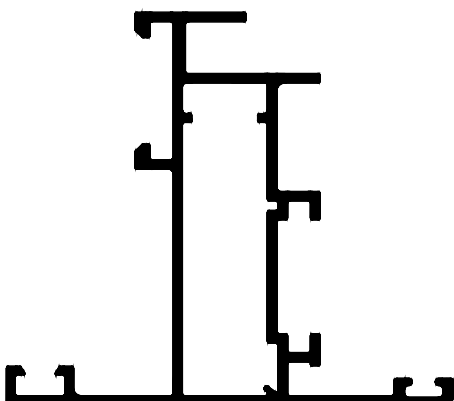
PERFIL	CF- 6224
DESCRIPCIÓN	Encuentro central ventana de abrir 2 hojas D.C. / puerta de rebatir
g/m	724 ± 5 %
LARGO DE TIRA	6050 mm.
TIRAS POR PAQ.	4



PERFIL	CF- 6225
DESCRIPCIÓN	Contravidrio de 22 mm.
g/m	253 ± 5 %
LARGO DE TIRA	6050 mm.
TIRAS POR PAQ.	12



PERFIL	CF- 6226
DESCRIPCIÓN	Contravidrio de 15 mm.
g/m	210 ± 5 %
LARGO DE TIRA	6050 mm.
TIRAS POR PAQ.	12



PERFIL	CF- 6227
DESCRIPCIÓN	Hoja ventiluz
g/m	816 ± 5 %
LARGO DE TIRA	6050 mm.
TIRAS POR PAQ.	4



PERFIL	CF- 6228
DESCRIPCIÓN	Tope mosquitero ventana y puerta corrediza
g/m	176 ± 5%
LARGO DE TIRA	6050 mm.
TIRAS POR PAQ.	20



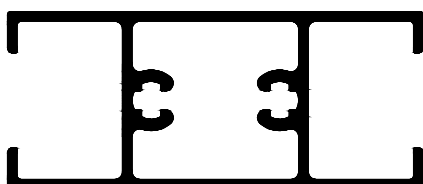
PERFIL	CF - 6230
DESCRIPCIÓN	contravidrio curvo 29 mm.
g/m	225 ± 5 %
LARGO DE TIRA	6050 mm.
TIRAS POR PAQ.	12



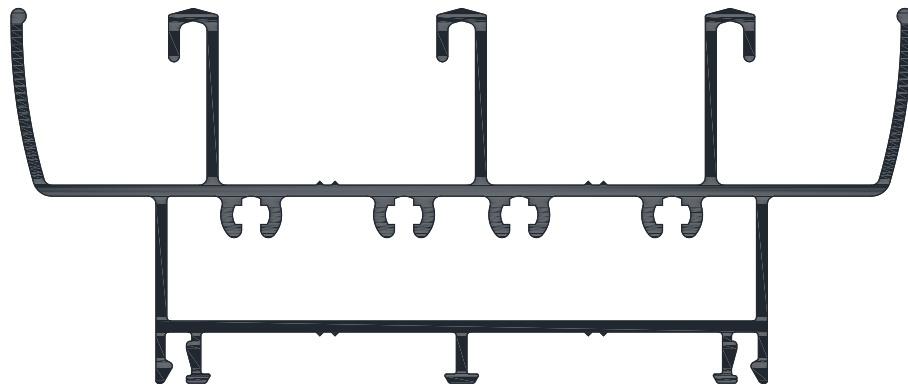
PERFIL	CF - 6231
DESCRIPCIÓN	contravidrio curvo 15 mm.
g/m	168 ± 5 %
LARGO DE TIRA	6050 mm.
TIRAS POR PAQ.	20



PERFIL	CF - 6232
DESCRIPCIÓN	contravidrio curvo 22 mm.
g/m	182 ± 5 %
LARGO DE TIRA	6050 mm.
TIRAS POR PAQ.	12



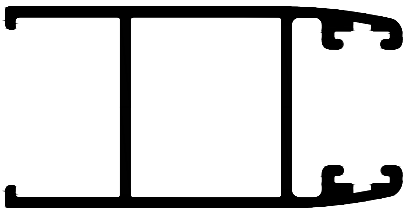
PERFIL	CF- 6239
DESCRIPCIÓN	Travesaño hoja para vidrio simple puerta corrediza
g/m	710 ± 5 %
LARGO DE TIRA	6050 mm.
TIRAS POR PAQ.	6



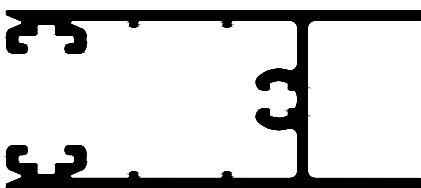
PERFIL	CF- 6240
DESCRIPCIÓN	Umbral y Dintel Marco de 3 guías ventana y puerta corrediza
g/m	1840 ± 5 %
LARGO DE TIRA	6200 mm.
TIRAS POR PAQ.	2



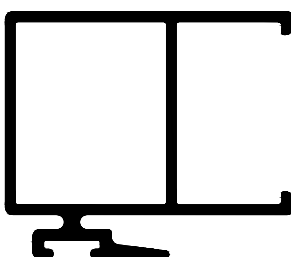
PERFIL	CF- 6241
DESCRIPCIÓN	Jambas Marco de 3 guías ventana y puerta corrediza
g/m	977 ± 5 %
LARGO DE TIRA	6200 mm.
TIRAS POR PAQ.	4



PERFIL	CF- 6248
DESCRIPCIÓN	Parante lateral hoja para DVH ventana y puerta corrediza
g/m	631 ± 5 %
LARGO DE TIRA	6200 mm.
TIRAS POR PAQ.	6



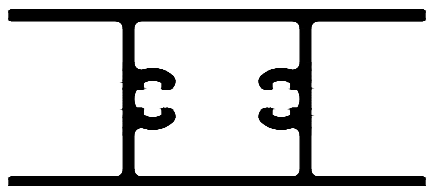
PERFIL	CF- 6249
DESCRIPCIÓN	Zócalo y cabezal hoja para DVH ventana y puerta corrediza
g/m	646 ± 5 %
LARGO DE TIRA	6200 mm.
TIRAS POR PAQ.	6




PERFIL	CF- 6250
DESCRIPCIÓN	Parante central hoja para DVH ventana y puerta corrediza
g/m	553 ± 5 %
LARGO DE TIRA	6200 mm.
TIRAS POR PAQ.	6



PERFIL	CF- 6252
DESCRIPCIÓN	Zócalo alto para DVH puerta corrediza
g/m	1230 ± 5 %
LARGO DE TIRA	6050 mm.
TIRAS POR PAQ.	3



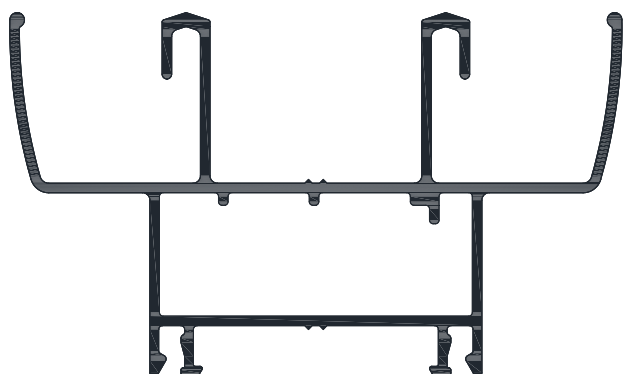
PERFIL	CF- 6253
DESCRIPCIÓN	Travesaño de hoja para DVH puerta corrediza
g/m	692 ± 5 %
LARGO DE TIRA	6050 mm.
TIRAS POR PAQ.	6



PERFIL	CF- 6255
DESCRIPCIÓN	Bastidor mosquitero
g/m	424 ± 5 %
LARGO DE TIRA	6050 mm.
TIRAS POR PAQ.	10




PERFIL	CF- 6350
DESCRIPCIÓN	Contravidrio doble
g/m	470 ± 5 %
LARGO DE TIRA	6050 mm.
TIRAS POR PAQ.	6



PERFIL	CF - 6906
DESCRIPCIÓN	Marco perimetral corrediza 45°
g/m	1093 ± 5 %
LARGO DE TIRA	6200 mm.
TIRAS POR PAQ.	2



PERFIL	CF - 6907
DESCRIPCIÓN	Complemento parante central corrediza 45°
g/m	174 ± 5%
LARGO DE TIRA	6200 mm.
TIRAS POR PAQ.	12



PERFIL	CF - 6909
DESCRIPCIÓN	Hoja DVH corrediza 45°
g/m	738 ± 5%
LARGO DE TIRA	6200 mm.
TIRAS POR PAQ.	6



PERFIL	CF - 1726
DESCRIPCIÓN	Revestimiento Tubular Plano
g/m	861 ± 5%
LARGO DE TIRA	6050 mm.
TIRAS POR PAQ.	5



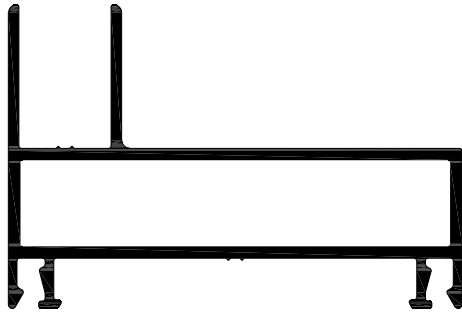
CF-6000

CARPINTERIA DE ALTA PRESTACIÓN

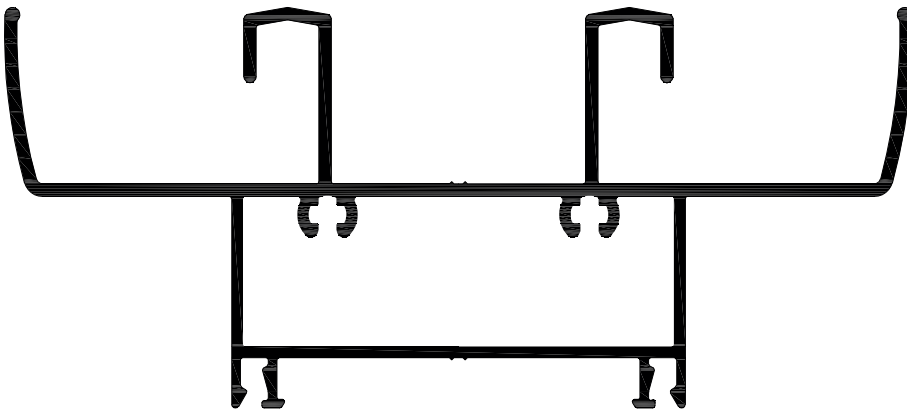




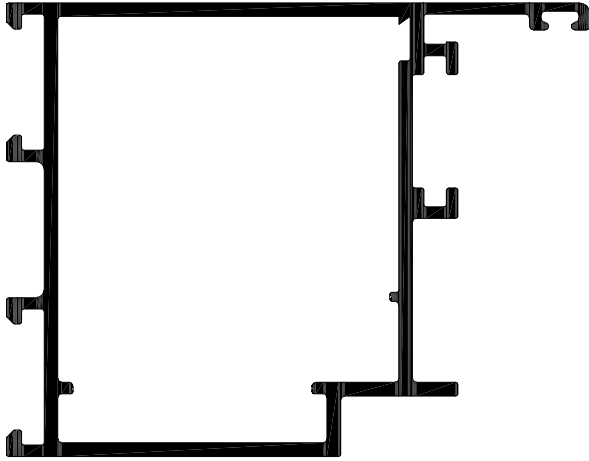
PERFIL	DESCRIPCIÓN	g/m
CF-6036	Jambas de marco para ventana y puerta corrediza	866 ± 5%
CF-6037	Umbral y Dintel de marco ventana y puerta corrediza	1694 ± 5%
CF-6041	Hoja puerta de rebatir	1388 ± 5%
CF-6046	Contra vidrio recto para DVH	260 ± 5%
CF-6054	Hoja recta ventana de abrir	1149 ± 5%
CF-6059	Marco recto paño fijo y Ventana de Abrir	1053 ± 5%
CF-6071	Parante lateral Corrediza para DVH	1291 ± 5%
CF-6072	Parante central corrediza para DVH	1467 ± 5%
CF-6073	Zócalo y Cabezal corrediza para DVH	877 ± 5%



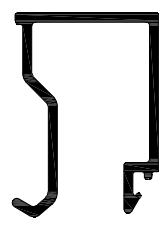
PERFIL	CF- 6036
DESCRIPCIÓN	Jambas de marco para ventana y puerta corrediza
g/m	866 ± 5%
LARGO DE TIRA	6200 mm.
TIRAS POR PAQ.	2



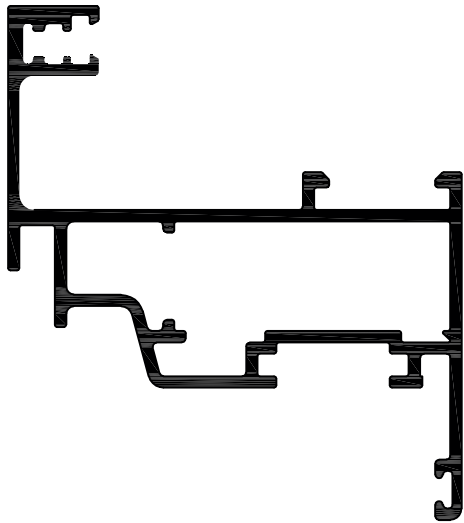
PERFIL	CF- 6037
DESCRIPCIÓN	Umbral y Dintel de marco ventana y puerta corrediza
g/m	1694 ± 5%
LARGO DE TIRA	6200 mm.
TIRAS POR PAQ.	2



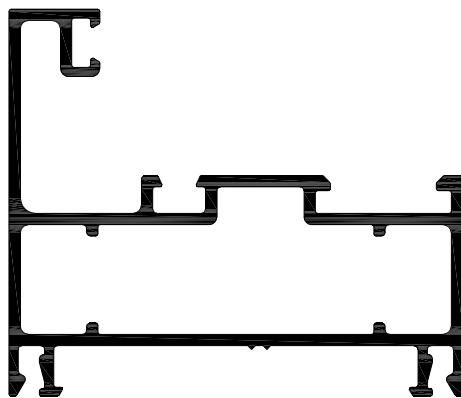
PERFIL	CF-6041
DESCRIPCIÓN	Hoja puerta de rebatir
g/m	1388 ± 5%
LARGO DE TIRA	6200 mm.
TIRAS POR PAQ.	2



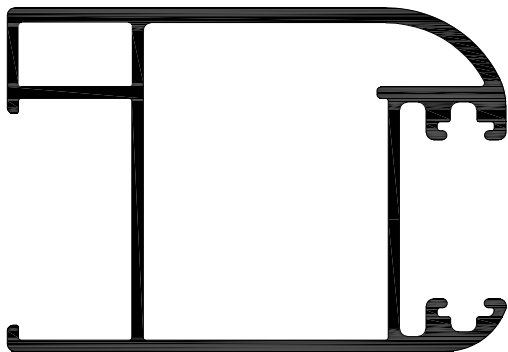
PERFIL	CF-6046
DESCRIPCIÓN	Contravidrio recto para DVH
g/m	260 ± 5%
LARGO DE TIRA	6050 mm.
TIRAS POR PAQ.	14



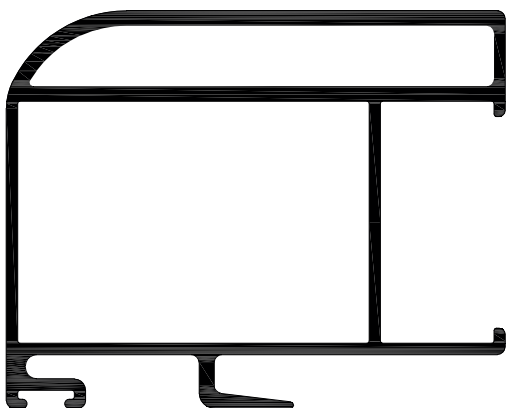
PERFIL	CF-6054
DESCRIPCIÓN	Hoja recta ventana de abrir
g/m	1149 ± 5%
LARGO DE TIRA	6200 mm.
TIRAS POR PAQ.	3



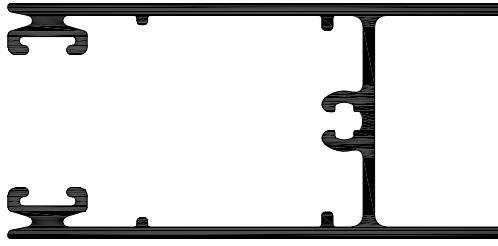
PERFIL	CF-6059
DESCRIPCIÓN	Marco recto paño fijo y Ventana de Abrir
g/m	1053 ± 5%
LARGO DE TIRA	6200 mm.
TIRAS POR PAQ.	3



PERFIL	CF-6071
DESCRIPCIÓN	Parante lateral Corrediza para DVH
g/m	1291 ± 5%
LARGO DE TIRA	6200 mm.
TIRAS POR PAQ.	2



PERFIL	CF-6072
DESCRIPCIÓN	Parante central corrediza para DVH
g/m	1467 ± 5%
LARGO DE TIRA	6200 mm.
TIRAS POR PAQ.	2



PERFIL	CF- 6073
DESCRIPCIÓN	Zócalo y Cabezal corrediza para DVH
g/m	877 ± 5%
LARGO DE TIRA	6200 mm.
TIRAS POR PAQ.	2